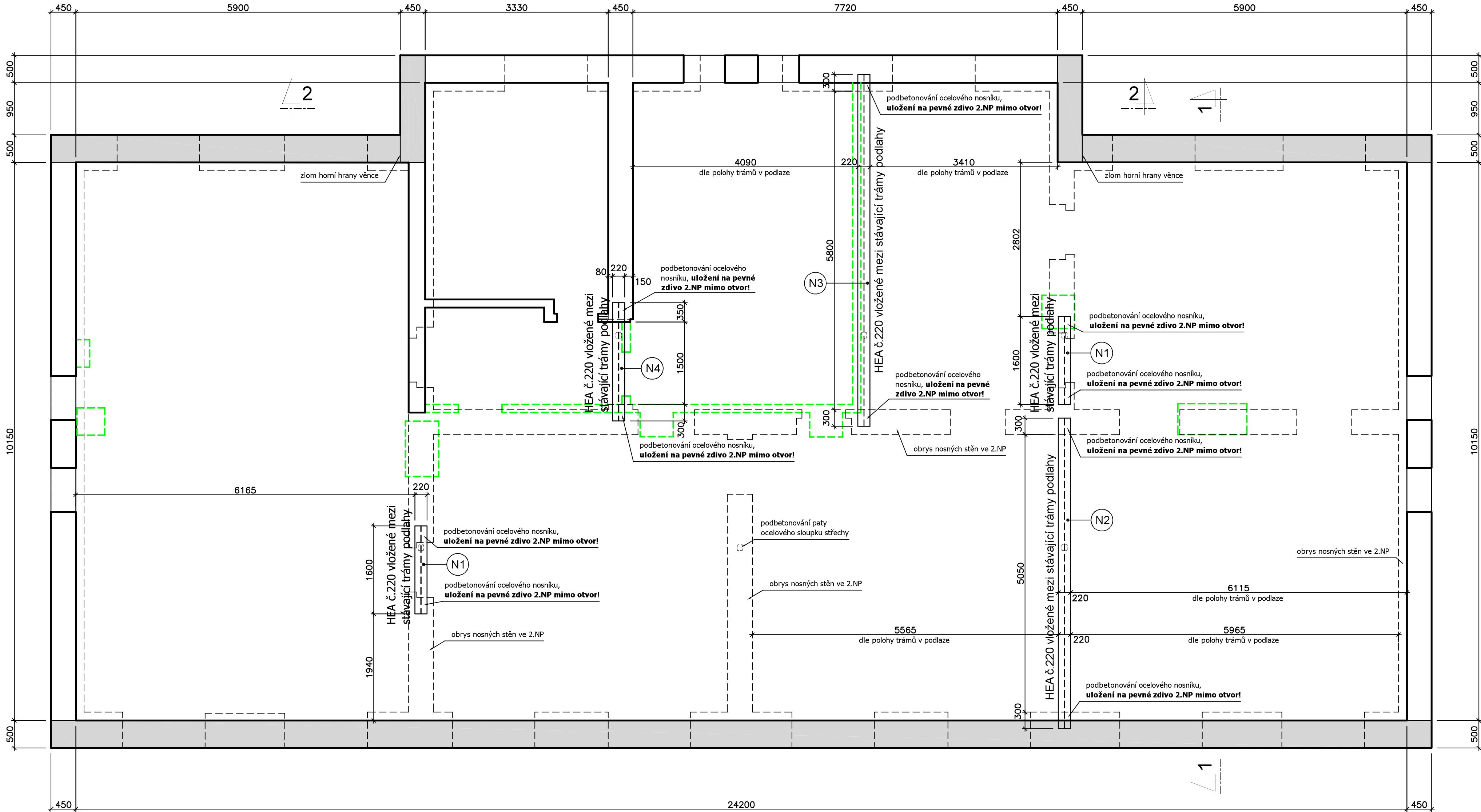
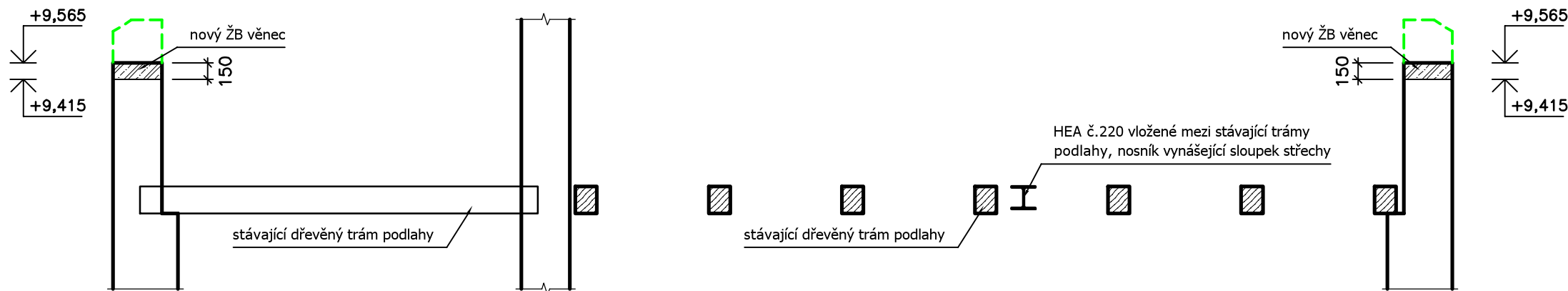
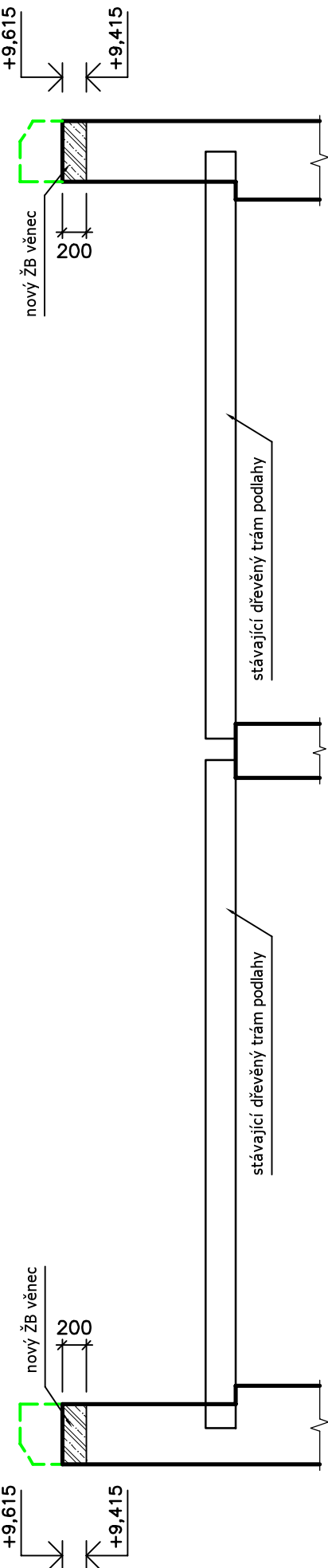


ŘEZ 2-2



ŘEZ 1-1



VÝKAZ OCELI
ROZMĚRY JSOU ORIENTAČNÍ A JE NUTNO JE OVĚŘIT!

Pol. č.	Název	Profil	Délka [m] nebo plocha [m²]	ks	Hmotnost kg/m³ nebo kg/m²	Hmotnost kg/ks	Celková hmotnost [kg]
N1	nosník	HEA č.220	1,600	2	50,500	80,80	161,60
N2	nosník	HEA č.220	5,650	1	50,500	285,33	285,33
N3	nosník	HEA č.220	6,400	1	50,500	323,20	323,20
N4	nosník	HEA č.220	2,150	1	50,500	108,58	108,58
HMOTNOST OCELI CELKEM [kg]							878,70

VE VÝKAZU NENÍ SPOJOVACÍ MATERIÁL ANI REZERVA NA PROŘEZY

- POZNÁMKY:
- Štítové stěny musí být zděné z plných cihel tl. 300mm. Pokud bude stávající stav štítových stěn neodpovídající, budou muset být štítové stěny znovu vyzděny.
 - Pokud budou stávající dřevěné podlahové trámy uhnílé nebo jinak degradované, bude nutné je nahradit novým trámem odpovídající dimenze.
 - Pozice ocelových nosníků se přizpůsobí skutečné pozici stávajících dřevěných trámů podlahy.

OCEL S235
BETON C20/25 XC1

- LEGENDA MATERIÁLŮ:
- STÁVAJÍCÍ, PŘÍPADNĚ NOVĚ DOZDĚNÉ ZDIVO, PLNÉ CIHLY
 - NOVÝ ŽB VĚNEC V HLAVĚ ČÁSTEČNĚ UBOURANÉ NADEZDÍVKY
 - OBRYS NOSNÝCH STĚN VE 2.NP (PODLAŽÍ POD PODKROVÍM)
 - ODSTRAŇOVANÉ NENOSNÉ STĚNY

VZHLEDEM K POVAZE PRACÍ (REKONSTRUKCE)
JE NUTNÉ VŠECHNY ROZMĚRY OVĚŘIT NA STAVBĚ!!!

zhotovitel:	Ing. Michal Kubalík STATIKA POZEMNÍCH STAVEB	adresa: Jarníkova 1872/20, 148 00 Praha 4 - Chodov tel.: 777 891 331 e-mail: michalkubalik@seznam.cz
-------------	---	--

název stavby:		STAVEBNÍ ÚPRAVY ŽST PLANÁ U MARIÁNSKÝCH LÁZNÍ POZEMNÍ OBJEKTY BUDOV Železničářská 504, 348 15 Planá parcelní číslo: st. 551, 1349/11, 1349/15, k.ú. Planá u Mariánských Lázní	
investor:	Správa železnic, státní organizace Dlážděná 1003/7, 110 00 Praha 1		č.paré:
zodp. projektant:	Ing. Michal Kubalík	vypracoval: Ing. Michal Kubalík	
část dokumentace:	STATIKA - STAVEBNĚ KONSTRUKČNÍ ŘEŠENÍ		
stup. dokumentace:	PDPS		datum: 11/2019
název přílohy:	KONSTRUKCE PODKROVÍ		měřítko: 1:50
			formát: 8 A4
			číslo přílohy: b-4